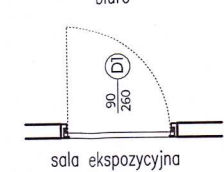
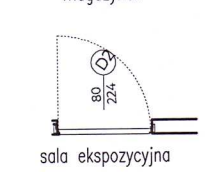
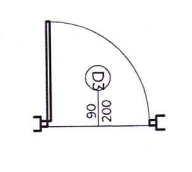
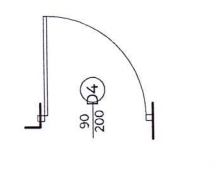
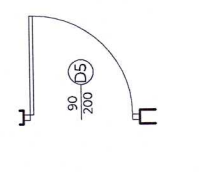
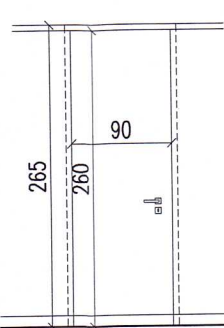
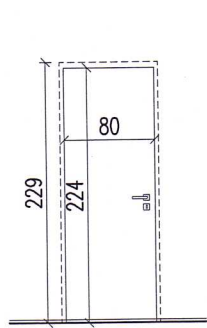
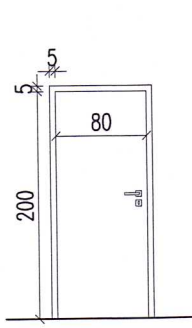
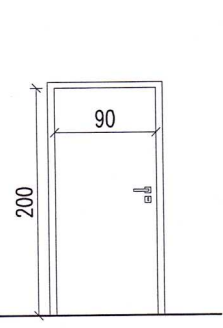
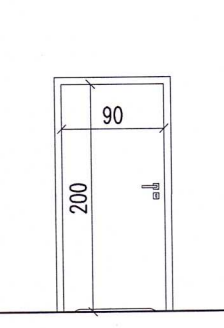


ZESTAWIENIE DRZWI WEWNĘTRZNYCH, DREWNIANYCH											
		L	P	L	P	L	P	L	P	L	P
		<div>biuro</div>  <div>sala ekspozycyjna</div>		<div>magazynek</div>  <div>sala ekspozycyjna</div>							
											
ILOŚĆ SZTUK		1	0	1	0	1	1	1	-	0	1
SYMBOL		D1		D2		D3		D4		D5	
KLASA ODPORNOŚCI OGNIOWEJ (Ei) / DYMOSZCZELNOŚĆ (s)		-		-		EI60		-		-	
WYMIARY	wymiar w świetle przejścia szer./ wys.	90/260		80/224		90/200		90/200		90/200	
	wymiar w świetle muru szer. / wys.	102/265		92/275		102/206		102/206		102/206	
OPIS	TYP OŚCIEŻNICY	bezościeżnicowe, ukryte		bezościeżnicowe, ukryte		ościeżnicowe		ościeżnica regulowana		ościeżnica regulowana	
	TYP DRZWI	DRZWI PEŁNE /PŁYTOWE/MDF/rama stal. tynk (jak ściana), od wewnątrz lakier BEZPRZYLGOWE REWERSOWE		DRZWI PEŁNE /PŁYTOWE/MDF/rama stal. tynk (jak ściana), od wewnątrz lakier BEZPRZYLGOWE REWERSOWE		DRZWI PEŁNE /GŁADKIE/STALOWE/		DRZWI PEŁNE /PŁYTOWE/MDF/ LAKIER mat BEZPRZYLGOWE REWERSOWE		DRZWI PEŁNE /PŁYTOWE/MDF/ LAKIER mat BEZPRZYLGOWE	
	KOLOR	do potwierdzenia od strony sali ekspozycyjnej kontynuacja tynku		do potwierdzenia od strony sali ekspozycyjnej kontynuacja tynku		stalowe		do potwierdzenia		do potwierdzenia	
	POMIESZCZENIE	1.3. ANEKS BIUROWY		0.9. MAGAZYNEK		0.7. POM. TECHN. 0.8. POM. TECHN.		0.6. WIATROLAP		0.5 WC	
	WYPOSAŻENIE	zamek magnetyczny wkładka na klucz klamka biała matowa (model do potwierdzenia) od strony sali eksp. listwa przypodłogowa, 10cm wklejona płytka, zlicowana ze skrzydłem - kontynuacja ze ściany		zamek magnetyczny wkładka na klucz klamka biała matowa (model do potwierdzenia) od strony sali eksp. podfrezowanie na wysokość listwy shadow gap 3cm - kontynuacja ze ścian		zamek magnetyczny wkładka na klucz klamka stalowa (model do potwierdzenia)		zamek magnetyczny klamka stalowa (model do potwierdzenia)		zamek magnetyczny rozeta wc podcięcie wentylacyjne klamka stalowa (model do potwierdzenia)	
		1. Wszystkie wymiary sprawdzić na budowie 2. Lokalizacja wg rzutów, przekroi i elewacji – rozpatrywać łącznie z rysunkami 3. Wykonawca przekaze do akceptacji Projektanta i Inspektora Nadzoru dokumentację warsztatową. 4. Wszystkie wymiary W ŚWIELE MURU DO POTWIERDZENIA Z WYKONAWCĄ DRZWI PRZED PODJĘCIEM ROBÓT.									

UWAGI:

WSZYSTKIE PRAWA AUTORSKIE DOTYCZĄCE TEGO RYSUNKU SĄ WŁASNOŚCIĄ PRACOWNI ARCHITEKTONICZNEJ GD - PRZEMYSŁAW GRABEK NINIEJSZY RYSUNEK JEST WYDANY POD WARUNKIEM IŻ NIE BĘDZIE KOPIOWANY, ANI UDOSTĘPNIANY BEZ UZGODNIENIA Z GD - PRZEMYSŁAW GRABEK; REALIZACJA INWESTYCJI, NA PODSTAWIE NINIEJSZEJ DOKUMENTACJI, MOŻLIWA DOPIERO PO UZYSKANIU PRAWORZĄDNEGO POZWOLENIA NA BUDOWĘ, ORAZ PROJEKT WYKONAWCZY.

NIE NALEŻY ODMIERZAĆ WYMIARÓW Z RYSUNKU ANI TEŻ UŻYWAĆ GO JAKO SZABLONU.

PRZED PRZYSTĄPIENIEM DO PRAC BUDOWLANYCH WSZYSTKIE WYMIARY NALEŻY SPRAWDZIĆ W NATURZE. W PRZYPADKU STWIERDZENIA NIEZGODNOŚCI NALEŻY ZWRÓCIĆ SIĘ DO PROJEKTANTA. W PRZYPADKU ROZBIEŻNOŚCI WYMIAROWYCH POMIĘDZY RYSUNKAMI DETALI I CAŁOŚCI PROJEKTOWANEGO ELEMENTU PODSTAWĄ WYMIAROWANIA SĄ RYSUNKI DETALI.

PODSTAWA OPRACOWANIA: Pozwolenie na budowę nr 272/21 z dnia 06/10/2021 r. Wydane przez Prezydenta Miasta Białą Podlaską

AUTOR PROJEKTU BUDOWLANYCH: mgr inż. architekt ARKADIUSZ BOJCZUK

NUMER UPRAWNIEN BUDOWLANYCH: 374/Lb/2001



IMIĘ I NAZWISKO PROJEKTANTA: mgr architekt wnętrz KAROLINA POTEBSKA

IMIĘ I NAZWISKO PROJEKTANTA: mgr inż. architekt PRZEMYSŁAW GRABEK

NUMER UPRAWNIEN BUDOWLANYCH: MA/025/21

DATA SPORZĄDZENIA: 11/01/2025

SKALA: 1:75

NAZWA INWESTYCJI: PROJEKT WNĘTRZ GALERII PODLASKIEJ

ADRES INWESTYCJI: GALERIA PODLASKA Warszawska 12, 21-500 Białą Podlaską

TYTUŁ RYSUNKU: ZESTAWIENIE DRZWI

NR RYSUNKU

W62